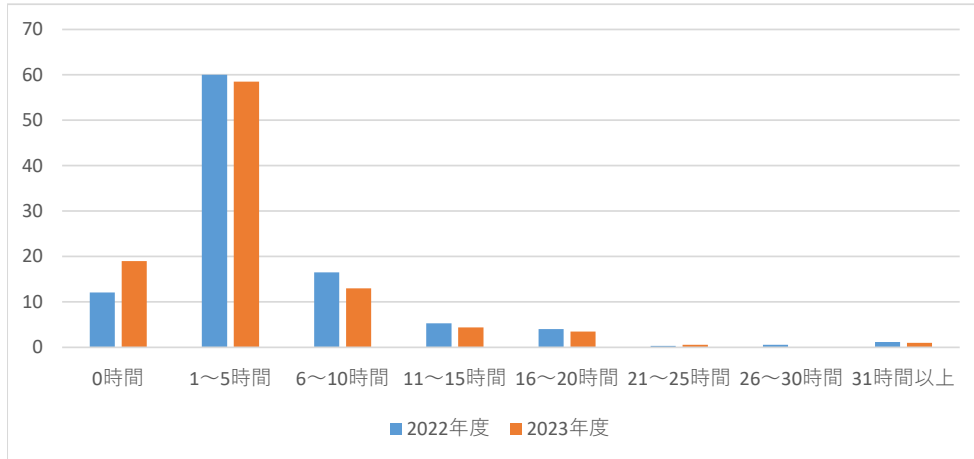


学修時間等の調査結果

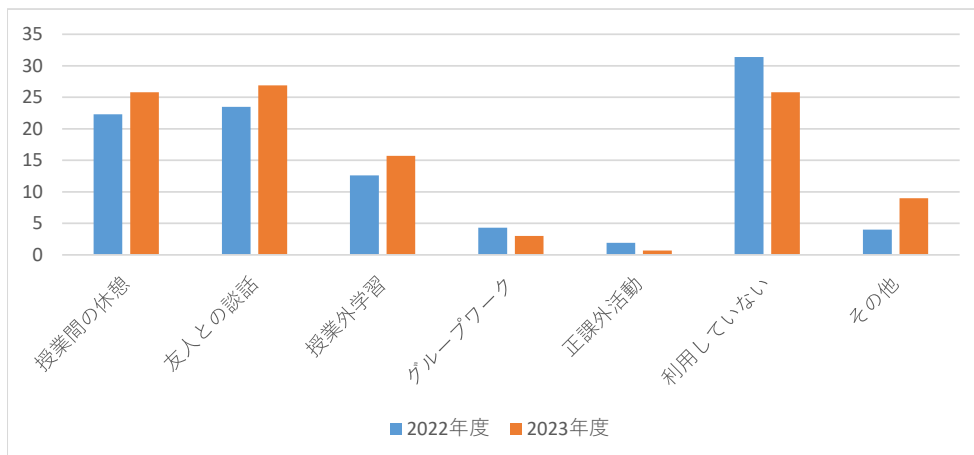
1. 1週間のうち、授業外学習(予習・復習・課題レポート作成等)をどれくらいしましたか。

	2022年度	2023年度
0時間	12.1	19
1～5時間	60	58.5
6～10時間	16.5	13
11～15時間	5.3	4.4
16～20時間	4	3.5
21～25時間	0.3	0.6
26～30時間	0.6	0
31時間以上	1.2	1



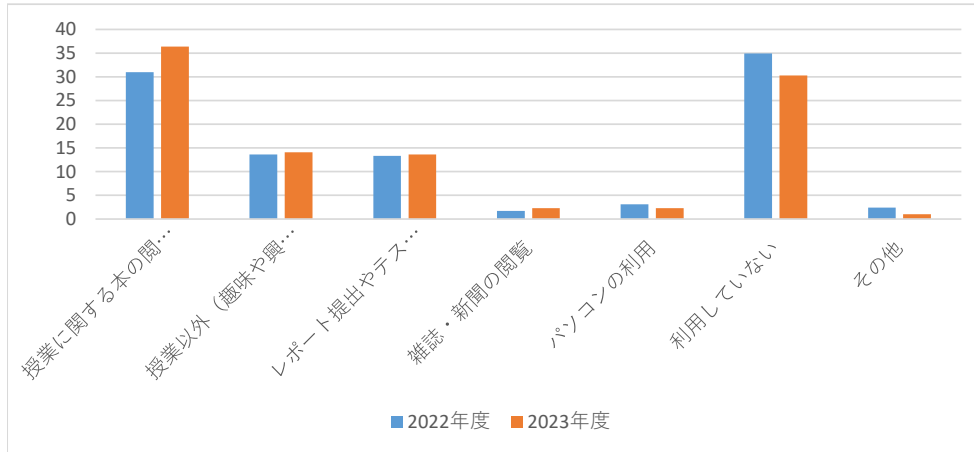
2. ラーニングコモンズをどのように利用していますか。

	2022年度	2023年度
授業間の休憩	22.3	25.8
友人との談話	23.5	26.9
授業外学習	12.6	15.7
グループワーク	4.3	3
正課外活動	1.9	0.7
利用していない	31.4	25.8
その他	4	9



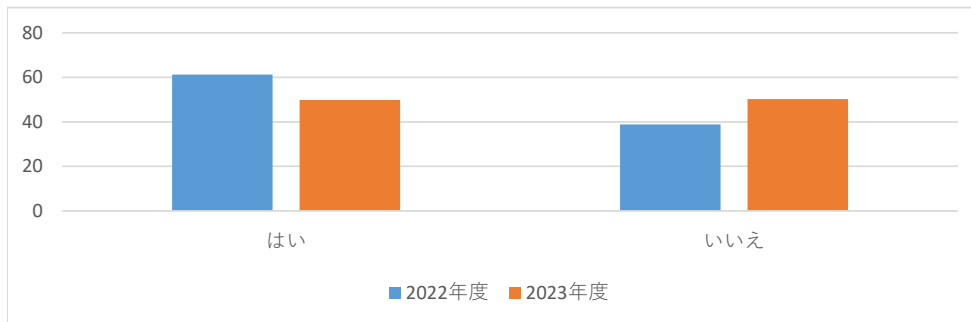
3. 図書館をどのように利用していますか。

	2022年度	2023年度
授業に関する本の閲覧・借用	31	36.4
授業以外(趣味や興味のある)の本の閲覧・借用	13.6	14.1
レポート提出やテスト前の勉強場所	13.3	13.6
雑誌・新聞の閲覧	1.7	2.3
パソコンの利用	3.1	2.3
利用していない	34.9	30.3
その他	2.4	1



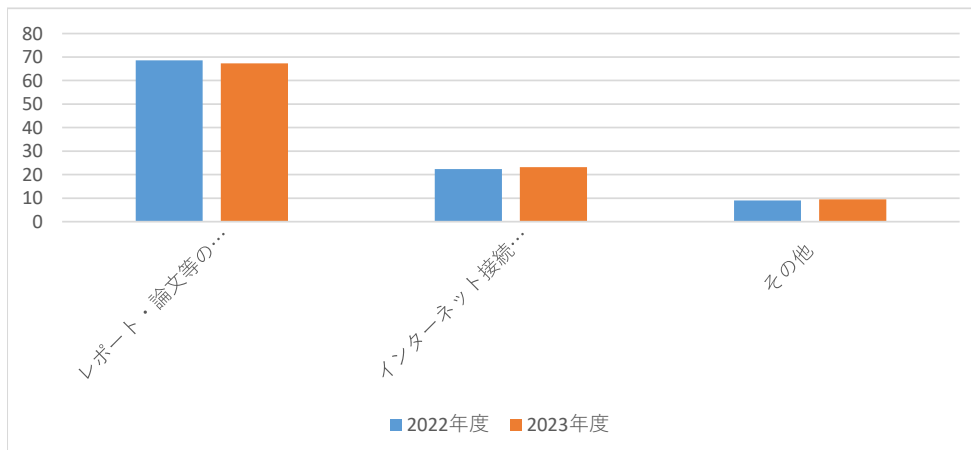
4-1. 自宅でパソコンを使用しますか。

	2022年度	2023年度
はい	61.2	49.8
いいえ	38.8	50.2



4-2. 「はい」の方は、主にどのような目的で利用しますか。

	2022年度	2023年度
レポート・論文等の作成	68.6	67.3
インターネット接続(ネットショッピング、SNSへの投稿等)	22.4	23.2
その他	9	9.5



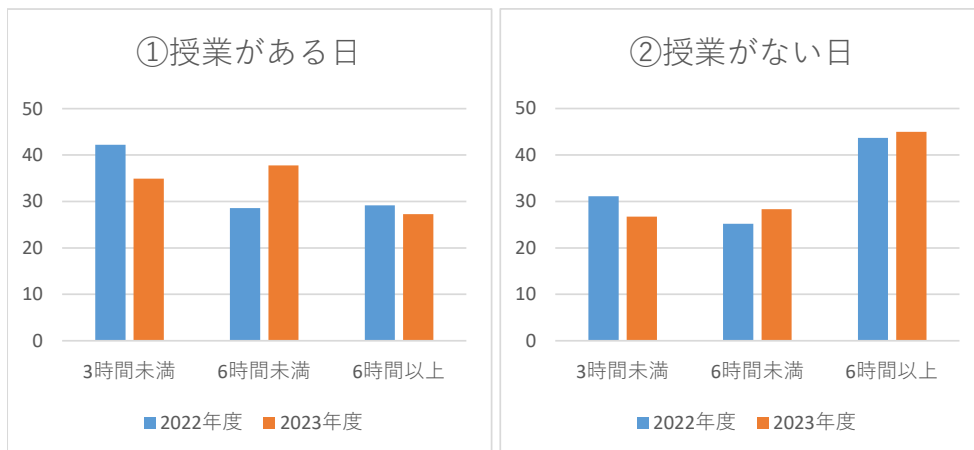
5-1. インターネットに接続している時間は、1日平均何時間ですか。

①「授業がある日」

	2022年度	2023年度
3時間未満	42.2	34.9
6時間未満	28.6	37.8
6時間以上	29.2	27.3

②「授業がない日」

	2022年度	2023年度
3時間未満	31.1	26.7
6時間未満	25.2	28.3
6時間以上	43.7	45



5-2. インターネット接続で、最も時間を費やしているものは何ですか。

	2022年度	2023年度
課題等作成のための情報収集	9.6	9.2
趣味や興味のあるサイトの閲覧	22.4	25.4
動画視聴	38.1	40.6
SNSへの投稿、閲覧	20.2	16.5
ネットショッピング	2.8	1.3
ソーシャルゲーム	5.3	4.8
その他	1.6	2.2

