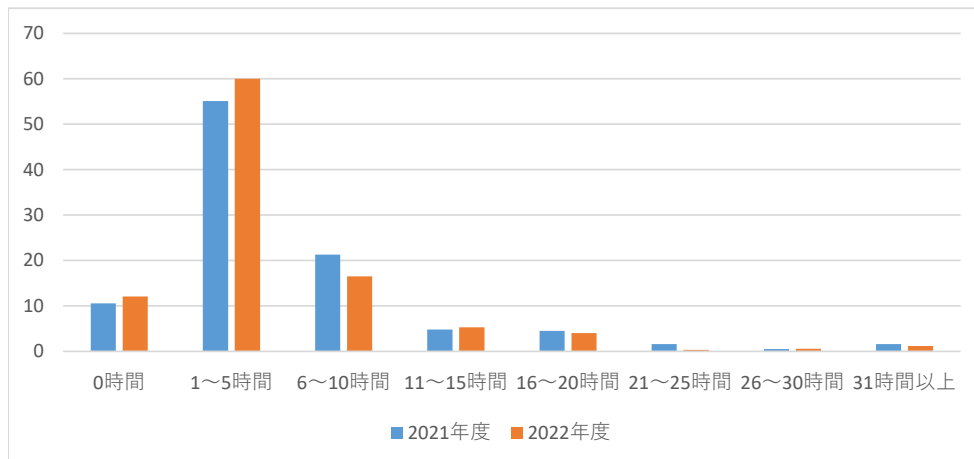


## 学修時間等の調査結果

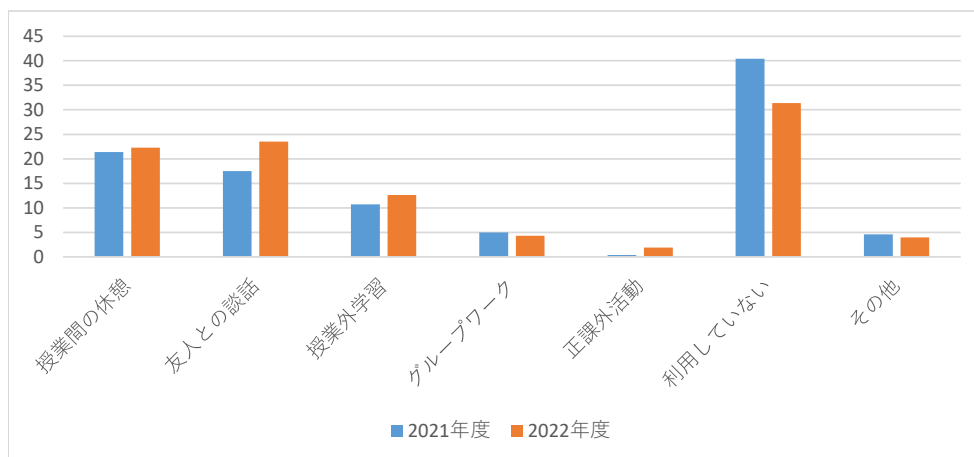
1. 1週間のうち、授業外学習(予習・復習・課題レポート作成等)をどれくらいしましたか。

	2021年度	2022年度
0時間	10.6	12.1
1～5時間	55.1	60
6～10時間	21.3	16.5
11～15時間	4.8	5.3
16～20時間	4.5	4
21～25時間	1.6	0.3
26～30時間	0.5	0.6
31時間以上	1.6	1.2



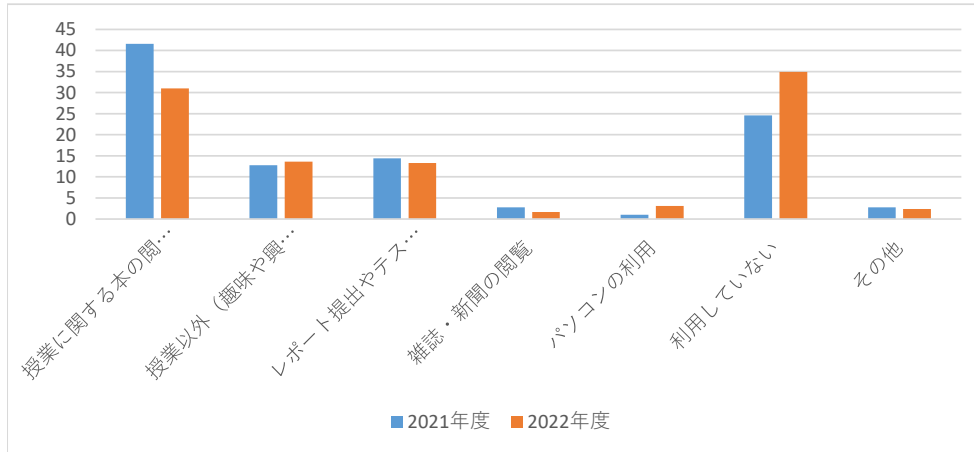
2. ラーニングコモンズをどのように利用していますか。

	2021年度	2022年度
授業間の休憩	21.4	22.3
友人との談話	17.5	23.5
授業外学習	10.7	12.6
グループワーク	5	4.3
正課外活動	0.4	1.9
利用していない	40.4	31.4
その他	4.6	4



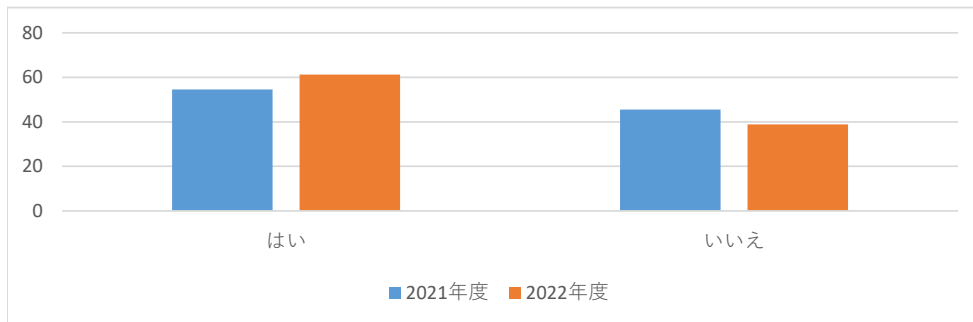
### 3. 図書館をどのように利用していますか。

	2021年度	2022年度
授業に関する本の閲覧・借用	41.6	31
授業以外(趣味や興味のある)の本の閲覧・借用	12.8	13.6
レポート提出やテスト前の勉強場所	14.4	13.3
雑誌・新聞の閲覧	2.8	1.7
パソコンの利用	1	3.1
利用していない	24.6	34.9
その他	2.8	2.4



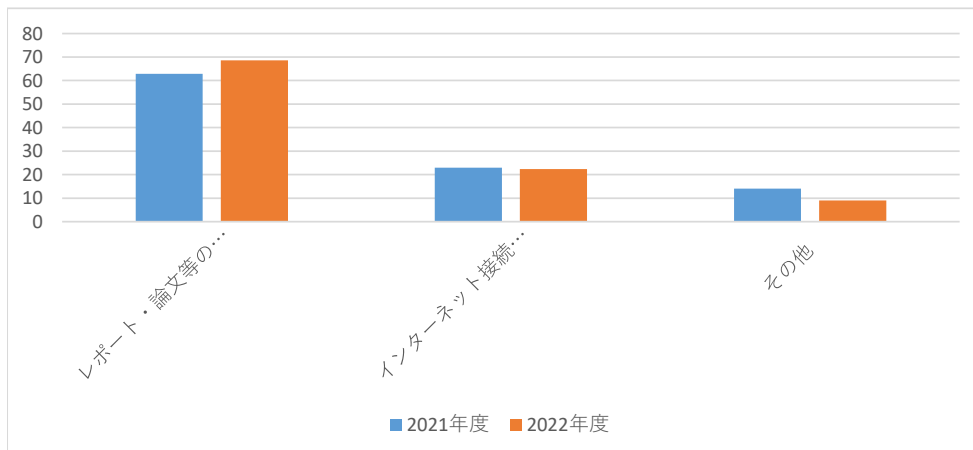
#### 4-1. 自宅でパソコンを使用しますか。

	2021年度	2022年度
はい	54.5	61.2
いいえ	45.5	38.8



#### 4-2. 「はい」の方は、主にどのような目的で利用しますか。

	2021年度	2022年度
レポート・論文等の作成	62.9	68.6
インターネット接続(ネットショッピング、SNSへの投稿等)	23	22.4
その他	14.1	9



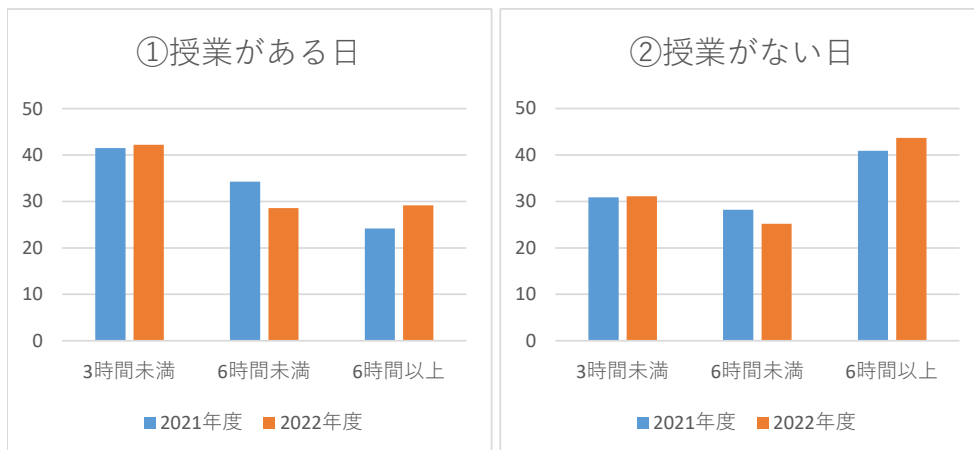
5-1. インターネットに接続している時間は、1日平均何時間ですか。

①「授業がある日」

	2021年度	2022年度
3時間未満	41.5	42.2
6時間未満	34.3	28.6
6時間以上	24.2	29.2

②「授業がない日」

	2021年度	2022年度
3時間未満	30.9	31.1
6時間未満	28.2	25.2
6時間以上	40.9	43.7



5-2. インターネット接続で、最も時間を費やしているものは何ですか。

	2021年度	2022年度
レポート作成のための情報収集	12.5	9.6
趣味や興味のあるサイトの閲覧	21	22.4
動画視聴	34.3	38.1
SNSへの投稿、閲覧	21.3	20.2
ネットショッピング	1.6	2.8
ソーシャルゲーム	6.4	5.3
その他	2.9	1.6

