

2018後期 学生による授業改善アンケート集計結果(学科平均)

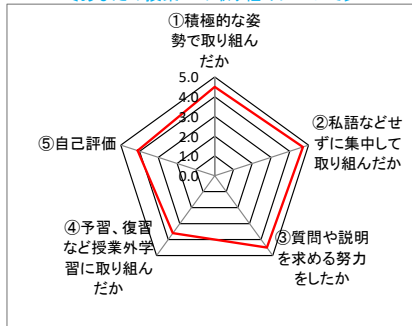
設問文	生文	食物	介護	子Ⅰ・Ⅲ	経営	共通・合同	全体
【あなたの授業への取り組みについて】							
①この授業を学ぼうという意欲を持ち、積極的な姿勢で取り組みましたか。	4.5	3.9	4.2	4.0	4.1	3.8	4.1
②授業中に私語や居眠りをせず、集中して取り組みましたか。	4.7	3.9	4.2	3.8	3.8	3.7	4.0
③授業の内容を理解するために教員に対して質問や再度説明を求める等の努力をしましたか。	4.5	3.5	4.0	3.6	3.6	3.5	3.8
④予習、復習、課題作成などの授業外学習に取り組みましたか。	3.6	3.6	3.9	3.6	3.6	3.3	3.6
⑤この授業への取り組みに対する自己評価は何点ですか。 <small>強く思う→90～100点、そう思う→80～89点、どちらともいえない→70～79点、そう思わない→60～69点、全く思わない→0～59点</small>	4.1	3.6	4.0	3.7	3.7	3.6	3.8
【担当教員の教え方について】							
⑥授業はシラバスに示された内容に沿って進められましたか。	4.8	4.1	4.1	4.0	4.2	3.8	4.2
⑦担当教員の声の大きさや話し方は明瞭で、話す速さも適切であり、聞き取りやすかったですか。	4.6	4.0	4.0	4.0	4.3	4.0	4.2
⑧配布資料や板書、プロジェクター、視聴覚機器の使用は適切で、教材に教員の工夫を感じましたか。	4.4	4.0	4.0	3.9	4.2	3.9	4.1
⑨担当教員は、授業の開始と終了の時間をきちんと守りましたか。	4.8	4.2	4.1	4.1	4.3	4.1	4.3
⑩担当教員は、授業内容に関する知識・技術を十分に持ち、学生の質問やコメントなどを聞く機会を設け、適切に対応、回答しましたか。	4.6	4.0	4.1	4.0	4.2	3.8	4.1
【総合評価について】							
⑪総合的に判断して、この授業は満足できるものでしたか。	4.9	3.9	4.2	4.0	4.1	3.9	4.2
⑫この授業を受講したことで、あなたの知識、技術などの向上につながりましたか。	4.9	3.9	4.2	4.0	4.2	3.9	4.2
回答率(%)	78.6	82.8	81.4	70.6	80.6	70.5	77.4

2018年度後期 学生による授業改善アンケート集計結果

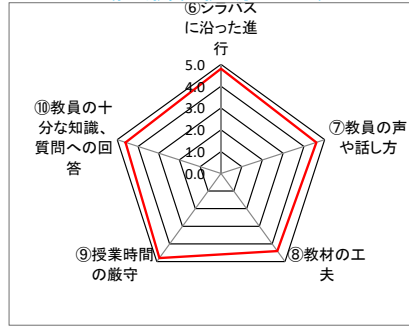
学科等別平均

生活文化学科生活文化専攻

〔あなたの授業への取り組みについて〕

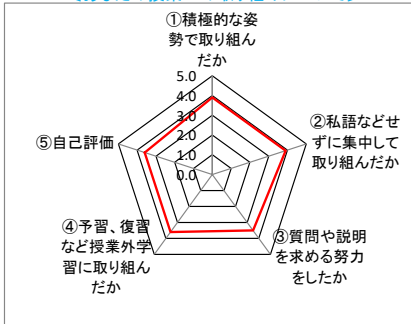


〔担当教員の教え方について〕

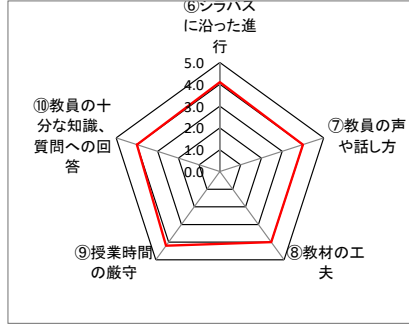


生活文化学科食物栄養専攻

〔あなたの授業への取り組みについて〕

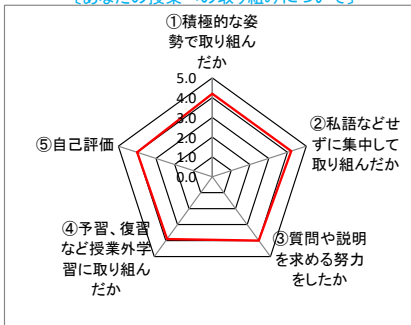


〔担当教員の教え方について〕

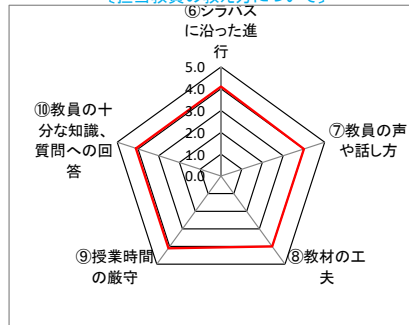


生活文化学科生活介護福祉専攻

〔あなたの授業への取り組みについて〕

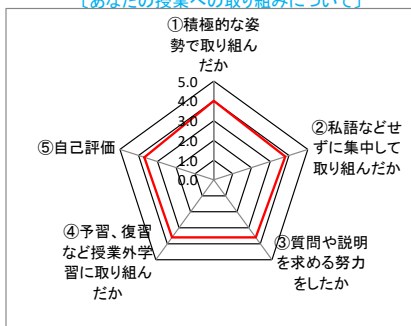


〔担当教員の教え方について〕

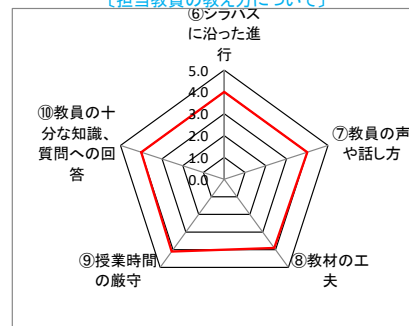


子ども学科第Ⅰ部・子ども学科第Ⅲ部

〔あなたの授業への取り組みについて〕

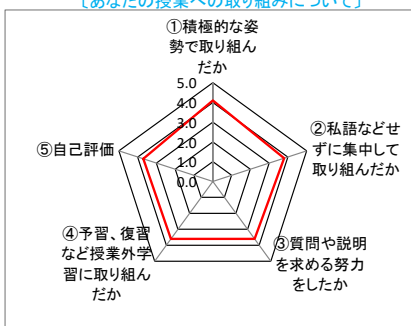


〔担当教員の教え方について〕



経営情報科

〔あなたの授業への取り組みについて〕



〔担当教員の教え方について〕

